



# Fabricación a Medida



# CONJUNTO ESTOR PERFIL 7347

## CADENILLA Y REDUCCIÓN RÁPIDA



### Altura hasta 1,80 m.

<---->	Referencia	Completo	Con varilla y sin cinta	Sin varilla y sin cinta
Hasta 0,60 m.	9033060	-	-	-
De 0,61-0,70 m.	9033070	-	-	-
De 0,71-0,80 m.	9033080	-	-	-
De 0,81-0,90 m.	9033090	-	-	-
De 0,91-1,00 m.	9033100	-	-	-
De 1,01-1,10 m.	9033110	-	-	-
De 1,11-1,20 m.	9033120	-	-	-
De 1,21-1,30 m.	9033130	-	-	-
De 1,31-1,40 m.	9033140	-	-	-
De 1,41-1,50 m.	9033150	-	-	-
De 1,51-1,60 m.	9033160	-	-	-
De 1,61-1,70 m.	9033170	-	-	-
De 1,71-1,80 m.	9033180	-	-	-
De 1,81-1,90 m.	9033190	-	-	-
De 1,91-2,00 m.	9033200	-	-	-
De 2,01-2,10 m.	9033210	-	-	-
De 2,11-2,20 m.	9033220	-	-	-
De 2,21-2,30 m.	9033230	-	-	-
De 2,31-2,40 m.	9033240	-	-	-
De 2,41-2,50 m.	9033250	-	-	-
De 2,51-2,60 m.	9033260	-	-	-
De 2,61-2,70 m.	9033270	-	-	-
De 2,71-2,80 m.	9033280	-	-	-
De 2,81-2,90 m.	9033290	-	-	-
De 2,91-3,00 m.	9033300	-	-	-

### Altura hasta 3,00 m.

<---->	Referencia	Completo	Con varilla y sin cinta	Sin varilla y sin cinta	Referencia	Con cinta paquete
Hasta 0,60 m.	9034060	-	-	-	9064060	-
De 0,61-0,70 m.	9034070	-	-	-	9064070	-
De 0,71-0,80 m.	9034080	-	-	-	9064080	-
De 0,81-0,90 m.	9034090	-	-	-	9064090	-
De 0,91-1,00 m.	9034100	-	-	-	9064100	-
De 1,01-1,10 m.	9034110	-	-	-	9064110	-
De 1,11-1,20 m.	9034120	-	-	-	9064120	-
De 1,21-1,30 m.	9034130	-	-	-	9064130	-
De 1,31-1,40 m.	9034140	-	-	-	9064140	-
De 1,41-1,50 m.	9034150	-	-	-	9064150	-
De 1,51-1,60 m.	9034160	-	-	-	9064160	-
De 1,61-1,70 m.	9034170	-	-	-	9064170	-
De 1,71-1,80 m.	9034180	-	-	-	9064180	-
De 1,81-1,90 m.	9034190	-	-	-	9064190	-
De 1,91-2,00 m.	9034200	-	-	-	9064200	-
De 2,01-2,10 m.	9034210	-	-	-	9064210	-
De 2,11-2,20 m.	9034220	-	-	-	9064220	-
De 2,21-2,30 m.	9034230	-	-	-	9064230	-
De 2,31-2,40 m.	9034240	-	-	-	9064240	-
De 2,41-2,50 m.	9034250	-	-	-	9064250	-
De 2,51-2,60 m.	9034260	-	-	-	9064260	-
De 2,61-2,70 m.	9034270	-	-	-	9064270	-
De 2,71-2,80 m.	9034280	-	-	-	9064280	-
De 2,81-2,90 m.	9034290	-	-	-	9064290	-
De 2,91-3,00 m.	9034300	-	-	-	9064300	-

#### COMPONENTES

**COMPLETO:** Perfil de aluminio, cinta estor, cinta felpa, carretes con cordón, freno con cadenilla, eje de aluminio, pletina contrapeso, varilla de poliéster, anillas final, soportes, enganche final cinta, tapones pletina contrapeso, tapones perfil, tacos, tornillos e instrucciones.

**CON VARILLA Y SIN CINTA:** Perfil de aluminio, carretes con cordón, freno con cadenilla, eje de aluminio, pletina contrapeso, varilla poliéster, anillas final, soportes, enganche final cinta, tapones pletina contrapeso, tapones perfil, tapon varillas, tacos, tornillos e instrucciones.

**SIN VARILLA Y SIN CINTA:** Perfil de aluminio, carretes con cordón, freno con cadenilla, eje de aluminio, pletina contrapeso, anillas final, soportes, enganche final cinta, tapones pletina contrapeso, tapones perfil, tacos, tornillos e instrucciones.

**CINTA PAQUETO:** Perfil de aluminio, cinta felpa, cinta paquete, carretes con cordón, freno con cadenilla, eje de aluminio, anillo para eje, pletina contrapeso, anillas final, soportes, enganche final cinta, tapones pletina contrapeso, tapones perfil, tacos, tornillos e instrucciones.

#### COMPONENTES "ESTÁNDAR"

Los componentes que Riel Chyc aplica según la medida son:

-Carretes y soportes: hasta 1,20 m. (2), entre 1,21 y 2,10 (3), más de 2,10 m. (4)

-Varillas de poliéster de Ø4 mm. y sus dos tapones: una cada 30 cm.

Los componentes "adicionales" o "distintos" se facturarán aparte a precio de tarifa. La pletina contrapeso y las varillas de poliéster se cortan 3 cm. más cortos que el perfil si el cliente no indica otra medida.

# CONJUNTO ESTOR PERFIL 864

## CADENILLA Y REDUCCIÓN RÁPIDA



### Altura hasta 1,80 m.

<---->	Referencia	Completo	Con varilla y sin cinta	Sin varilla y sin cinta	Referencia	Con cinta paquete
Hasta 0,60 m.	9035060	-	-	-	9065060	-
De 0,61-0,70 m.	9035070	-	-	-	9065070	-
De 0,71-0,80 m.	9035080	-	-	-	9065080	-
De 0,81-0,90 m.	9035090	-	-	-	9065090	-
De 0,91-1,00 m.	9035100	-	-	-	9065100	-
De 1,01-1,10 m.	9035110	-	-	-	9065110	-
De 1,11-1,20 m.	9035120	-	-	-	9065120	-
De 1,21-1,30 m.	9035130	-	-	-	9065130	-
De 1,31-1,40 m.	9035140	-	-	-	9065140	-
De 1,41-1,50 m.	9035150	-	-	-	9065150	-
De 1,51-1,60 m.	9035160	-	-	-	9065160	-
De 1,61-1,70 m.	9035170	-	-	-	9065170	-
De 1,71-1,80 m.	9035180	-	-	-	9065180	-
De 1,81-1,90 m.	9035190	-	-	-	9065190	-
De 1,91-2,00 m.	9035200	-	-	-	9065200	-
De 2,01-2,10 m.	9035210	-	-	-	9065210	-
De 2,11-2,20 m.	9035220	-	-	-	9065220	-
De 2,21-2,30 m.	9035230	-	-	-	9065230	-
De 2,31-2,40 m.	9035240	-	-	-	9065240	-
De 2,41-2,50 m.	9035250	-	-	-	9065250	-
De 2,51-2,60 m.	9035260	-	-	-	9065260	-
De 2,61-2,70 m.	9035270	-	-	-	9065270	-
De 2,71-2,80 m.	9035280	-	-	-	9065280	-
De 2,81-2,90 m.	9035290	-	-	-	9065290	-
De 2,91-3,00 m.	9035300	-	-	-	9065300	-

### Altura hasta 3,00 m.

<---->	Referencia	Completo	Con varilla y sin cinta	Sin varilla y sin cinta	Referencia	Con cinta paquete
Hasta 0,60 m.	9036060	-	-	-	9066060	-
De 0,61-0,70 m.	9036070	-	-	-	9066070	-
De 0,71-0,80 m.	9036080	-	-	-	9066080	-
De 0,81-0,90 m.	9036090	-	-	-	9066090	-
De 0,91-1,00 m.	9036100	-	-	-	9066100	-
De 1,01-1,10 m.	9036110	-	-	-	9066110	-
De 1,11-1,20 m.	9036120	-	-	-	9066120	-
De 1,21-1,30 m.	9036130	-	-	-	9066130	-
De 1,31-1,40 m.	9036140	-	-	-	9066140	-
De 1,41-1,50 m.	9036150	-	-	-	9066150	-
De 1,51-1,60 m.	9036160	-	-	-	9066160	-
De 1,61-1,70 m.	9036170	-	-	-	9066170	-
De 1,71-1,80 m.	9036180	-	-	-	9066180	-
De 1,81-1,90 m.	9036190	-	-	-	9066190	-
De 1,91-2,00 m.	9036200	-	-	-	9066200	-
De 2,01-2,10 m.	9036210	-	-	-	9066210	-
De 2,11-2,20 m.	9036220	-	-	-	9066220	-
De 2,21-2,30 m.	9036230	-	-	-	9066230	-
De 2,31-2,40 m.	9036240	-	-	-	9066240	-
De 2,41-2,50 m.	9036250	-	-	-	9066250	-
De 2,51-2,60 m.	9036260	-	-	-	9066260	-
De 2,61-2,70 m.	9036270	-	-	-	9066270	-
De 2,71-2,80 m.	9036280	-	-	-	9066280	-
De 2,81-2,90 m.	9036290	-	-	-	9066290	-
De 2,91-3,00 m.	9036300	-	-	-	9066300	-

#### COMPONENTES

**COMPLETO:** Perfil de aluminio, cinta felpa, carretes con cinta estor para enrollar, freno con cadencia, eje de aluminio, pletina contrapeso, varilla de poliéster, cinta estor, anillas final, soportes, enganche final cinta, tapones varilla, tapones pletina contrapeso, tapones perfil, tacos, tornillos, llave Allen e instrucciones.

**CON VARILLA Y SIN CINTA:** Perfil de aluminio, carretes con cinta estor para enrollar, freno con cadencia, eje de aluminio, pletina contrapeso, varilla poliéster, anillas final, soportes, enganche final cinta, tapones pletina contrapeso, tapones perfil, tapones varilla, tacos, tornillos, llave Allen e instrucciones.

**SIN VARILLA Y SIN CINTA:** Perfil de aluminio, carretes con cinta estor para enrollar, freno con cadencia, eje de aluminio, pletina contrapeso, anillas final, soportes, enganche final cinta, tapones pletina contrapeso, tapones perfil, tacos, tornillos, llave Allen e instrucciones.

**CINTA PAQUETO:** Perfil de aluminio, cinta felpa, carretes con cinta estor para enrollar, freno con cadencia, eje de aluminio, pletina contrapeso, anillas final, cinta estor paquete, soportes, enganche final cinta, tapones pletina contrapeso, tapones perfil, tacos, tornillos, llave Allen e instrucciones.

#### COMPONENTES "ESTÁNDAR"

Los componentes que Riel Chyc aplica según la medida son:

- Carretes y soportes: hasta 1,20 m. (2), entre 1,21 y 2,10 (3), más de 2,10 m. (4)
- Varillas de poliéster de Ø4 mm. y sus dos tapones: una cada 30 cm.

Los componentes "adicionales" o "distintos" se facturarán aparte a precio de tarifa. La pletina contrapeso y las varillas de poliéster se cortan 3 cm. más cortos que el perfil si el cliente no indica otra medida.

# CONJUNTO ESTOR PERFIL 7206

## CADENILLA



### Altura hasta 1,80 m.

<---->	Referencia	Completo	Con varilla y sin cinta	Sin varilla y sin cinta	Referencia	Con cinta paquete
Hasta 0,60 m.	9037060	-	-	-	9067060	-
De 0,61-0,70 m.	9037070	-	-	-	9067070	-
De 0,71-0,80 m.	9037080	-	-	-	9067080	-
De 0,81-0,90 m.	9037090	-	-	-	9067090	-
De 0,91-1,00 m.	9037100	-	-	-	9067100	-
De 1,01-1,10 m.	9037110	-	-	-	9067110	-
De 1,11-1,20 m.	9037120	-	-	-	9067120	-
De 1,21-1,30 m.	9037130	-	-	-	9067130	-
De 1,31-1,40 m.	9037140	-	-	-	9067140	-
De 1,41-1,50 m.	9037150	-	-	-	9067150	-
De 1,51-1,60 m.	9037160	-	-	-	9067160	-
De 1,61-1,70 m.	9037170	-	-	-	9067170	-
De 1,71-1,80 m.	9037180	-	-	-	9067180	-
De 1,81-1,90 m.	9037190	-	-	-	9067190	-
De 1,91-2,00 m.	9037200	-	-	-	9067200	-
De 2,01-2,10 m.	9037210	-	-	-	9067210	-
De 2,11-2,20 m.	9037220	-	-	-	9067220	-
De 2,21-2,30 m.	9037230	-	-	-	9067230	-
De 2,31-2,40 m.	9037240	-	-	-	9067240	-
De 2,41-2,50 m.	9037250	-	-	-	9067250	-
De 2,51-2,60 m.	9037260	-	-	-	9067260	-
De 2,61-2,70 m.	9037270	-	-	-	9067270	-
De 2,71-2,80 m.	9037280	-	-	-	9067280	-
De 2,81-2,90 m.	9037290	-	-	-	9067290	-
De 2,91-3,00 m.	9037300	-	-	-	9067300	-

### Altura hasta 3,00 m.

<---->	Referencia	Completo	Con varilla y sin cinta	Sin varilla y sin cinta	Referencia	Con cinta paquete
Hasta 0,60 m.	9038060	-	-	-	9068060	-
De 0,61-0,70 m.	9038070	-	-	-	9068070	-
De 0,71-0,80 m.	9038080	-	-	-	9068080	-
De 0,81-0,90 m.	9038090	-	-	-	9068090	-
De 0,91-1,00 m.	9038100	-	-	-	9068100	-
De 1,01-1,10 m.	9038110	-	-	-	9068110	-
De 1,11-1,20 m.	9038120	-	-	-	9068120	-
De 1,21-1,30 m.	9038130	-	-	-	9068130	-
De 1,31-1,40 m.	9038140	-	-	-	9068140	-
De 1,41-1,50 m.	9038150	-	-	-	9068150	-
De 1,51-1,60 m.	9038160	-	-	-	9068160	-
De 1,61-1,70 m.	9038170	-	-	-	9068170	-
De 1,71-1,80 m.	9038180	-	-	-	9068180	-
De 1,81-1,90 m.	9038190	-	-	-	9068190	-
De 1,91-2,00 m.	9038200	-	-	-	9068200	-
De 2,01-2,10 m.	9038210	-	-	-	9068210	-
De 2,11-2,20 m.	9038220	-	-	-	9068220	-
De 2,21-2,30 m.	9038230	-	-	-	9068230	-
De 2,31-2,40 m.	9038240	-	-	-	9068240	-
De 2,41-2,50 m.	9038250	-	-	-	9068250	-
De 2,51-2,60 m.	9038260	-	-	-	9068260	-
De 2,61-2,70 m.	9038270	-	-	-	9068270	-
De 2,71-2,80 m.	9038280	-	-	-	9068280	-
De 2,81-2,90 m.	9038290	-	-	-	9068290	-
De 2,91-3,00 m.	9038300	-	-	-	9068300	-

#### COMPONENTES

**COMPLETO:** Perfil de aluminio, anillas, cinta felpa, cinta estor, cadenilla, cinta estor para enrollar, carretes, soportes, tapones perfil, unión cadenilla, eje de aluminio, brida eje, contrapeso de aluminio, tapones contrapeso, freno cadenilla, tacos, tornillos, varilla de poliéster, tapones varilla e instrucciones.

**CON VARILLA Y SIN CINTA:** Perfil de aluminio, anillas, cadenilla, cinta estor para enrollar, carretes, soportes, tapones perfil, unión cadenilla, eje de aluminio, brida eje, contrapeso de aluminio, tapones contrapeso, freno cadenilla, tacos, tornillos, varilla de poliéster, tapones varilla e instrucciones.

**SIN VARILLA Y SIN CINTA:** Perfil de aluminio, anillas, cadenilla, cinta estor para enrollar, carretes, soportes, tapones perfil, unión cadenilla, eje de aluminio, brida eje, contrapeso de aluminio, tapones contrapeso, freno cadenilla, tacos, tornillos e instrucciones.

**CINTA PAQUETO:** Perfil de aluminio, anillas, cinta felpa, cinta estor paquete, cadenilla, cinta estor para enrollar, carretes, soportes, tapones perfil unión cadenilla, eje de aluminio, brida eje, contrapeso de aluminio, tapones contrapeso, freno cadenilla, tacos, tornillos e instrucciones.

#### COMPONENTES "ESTÁNDAR"

Los componentes que Riel Chyc aplica según la medida son:

- Carretes y soportes: hasta 1,20 m. (2), entre 1,21 y 2,10 (3), más de 2,10 m. (4)
- Varillas de poliéster de Ø4 mm. y sus dos tapones: una cada 30 cm.

Los componentes "adicionales" o "distintos" se facturarán aparte a precio de tarifa. La pletina contrapeso y las varillas de poliéster se cortan 3 cm. más cortos que el perfil si el cliente no indica otra medida.

# CONJUNTO ESTOR PERFIL 942

## CADENILLA Y REDUCCIÓN



### Altura hasta 1,80 m.

<---->	Referencia	Completo	Con varilla y sin cinta	Sin varilla y sin cinta	Referencia	Con cinta paquete
Hasta 0,60 m.	9039060	-	-	-	9069060	-
De 0,61-0,70 m.	9039070	-	-	-	9069070	-
De 0,71-0,80 m.	9039080	-	-	-	9069080	-
De 0,81-0,90 m.	9039090	-	-	-	9069090	-
De 0,91-1,00 m.	9039100	-	-	-	9069100	-
De 1,01-1,10 m.	9039110	-	-	-	9069110	-
De 1,11-1,20 m.	9039120	-	-	-	9069120	-
De 1,21-1,30 m.	9039130	-	-	-	9069130	-
De 1,31-1,40 m.	9039140	-	-	-	9069140	-
De 1,41-1,50 m.	9039150	-	-	-	9069150	-
De 1,51-1,60 m.	9039160	-	-	-	9069160	-
De 1,61-1,70 m.	9039170	-	-	-	9069170	-
De 1,71-1,80 m.	9039180	-	-	-	9069180	-
De 1,81-1,90 m.	9039190	-	-	-	9069190	-
De 1,91-2,00 m.	9039200	-	-	-	9069200	-
De 2,01-2,10 m.	9039210	-	-	-	9069210	-
De 2,11-2,20 m.	9039220	-	-	-	9069220	-
De 2,21-2,30 m.	9039230	-	-	-	9069230	-
De 2,31-2,40 m.	9039240	-	-	-	9069240	-
De 2,41-2,50 m.	9039250	-	-	-	9069250	-
De 2,51-2,60 m.	9039260	-	-	-	9069260	-
De 2,61-2,70 m.	9039270	-	-	-	9069270	-
De 2,71-2,80 m.	9039280	-	-	-	9069280	-
De 2,81-2,90 m.	9039290	-	-	-	9069290	-
De 2,91-3,00 m.	9039300	-	-	-	9069300	-

### Altura hasta 3,00 m.

<---->	Referencia	Completo	Con varilla y sin cinta	Sin varilla y sin cinta	Referencia	Con cinta paquete
Hasta 0,60 m.	9040060	-	-	-	9070060	-
De 0,61-0,70 m.	9040070	-	-	-	9070070	-
De 0,71-0,80 m.	9040080	-	-	-	9070080	-
De 0,81-0,90 m.	9040090	-	-	-	9070090	-
De 0,91-1,00 m.	9040100	-	-	-	9070100	-
De 1,01-1,10 m.	9040110	-	-	-	9070110	-
De 1,11-1,20 m.	9040120	-	-	-	9070120	-
De 1,21-1,30 m.	9040130	-	-	-	9070130	-
De 1,31-1,40 m.	9040140	-	-	-	9070140	-
De 1,41-1,50 m.	9040150	-	-	-	9070150	-
De 1,51-1,60 m.	9040160	-	-	-	9070160	-
De 1,61-1,70 m.	9040170	-	-	-	9070170	-
De 1,71-1,80 m.	9040180	-	-	-	9070180	-
De 1,81-1,90 m.	9040190	-	-	-	9070190	-
De 1,91-2,00 m.	9040200	-	-	-	9070200	-
De 2,01-2,10 m.	9040210	-	-	-	9070210	-
De 2,11-2,20 m.	9040220	-	-	-	9070220	-
De 2,21-2,30 m.	9040230	-	-	-	9070230	-
De 2,31-2,40 m.	9040240	-	-	-	9070240	-
De 2,41-2,50 m.	9040250	-	-	-	9070250	-
De 2,51-2,60 m.	9040260	-	-	-	9070260	-
De 2,61-2,70 m.	9040270	-	-	-	9070270	-
De 2,71-2,80 m.	9040280	-	-	-	9070280	-
De 2,81-2,90 m.	9040290	-	-	-	9070290	-
De 2,91-3,00 m.	9040300	-	-	-	9070300	-

#### COMPONENTES

**COMPLETO:** Perfil de aluminio, anillas, cinta estor, cinta felpa, tapón perfil, soporte frente techo, freno con cadenilla, carrete con cinta, eje de aluminio, tacos, tornillos, contrapeso de aluminio, tapones contrapeso, varilla de poliéster y tapones varilla.

**CON VARILLA Y SIN CINTA:** Perfil de aluminio, anillas, tapón perfil, soporte frente techo, freno con cadenilla, carrete con cinta, eje de aluminio, tacos, tornillos, contrapeso de aluminio, tapones contrapeso, varilla de poliéster y tapones varilla.

**SIN VARILLA Y SIN CINTA:** Perfil de aluminio, anillas, cadenilla, cinta estor para enrollar, carretes, soportes, tapones perfil, unión cadenilla, eje de aluminio, brida eje, contrapeso de aluminio, tapones contrapeso, freno cadenilla, tacos y tornillos.

**CINTA PAQUETO:** Perfil de aluminio, anillas, cinta felpa, cinta paquete con anillas, tapón perfil, soporte frente techo, freno con cadenilla, carrete con cinta, eje de aluminio, tacos, tornillos, contrapeso de aluminio y tapones contrapeso.

#### COMPONENTES "ESTÁNDAR"

Los componentes que Riel Chyc aplica según la medida son:

-Carretes y soportes: hasta 1,20 m. (2), entre 1,21 y 2,10 (3), más de 2,10 m. (4)

-Varillas de poliéster de Ø4 mm. y sus dos tapones: una cada 30 cm.

Los componentes "adicionales" o "distintos" se facturarán aparte a precio de tarifa. La pletina contrapeso y las varillas de poliéster se cortan 3 cm. más cortos que el perfil si el cliente no indica otra medida.

# CONJUNTO ESTOR LAPA PERFIL 7393 CON CORDÓN



## Altura hasta 2,40 m.

<----->	Referencia	Completo	Con varilla y sin cinta	Sin varilla y sin cinta	Referencia	Con cinta paquete
Hasta 0,60 m.	9041060	-	-	-	9071060	-
De 0,61-0,70 m.	9041070	-	-	-	9071070	-
De 0,71-0,80 m.	9041080	-	-	-	9071080	-
De 0,81-0,90 m.	9041090	-	-	-	9071090	-
De 0,91-1,00 m.	9041100	-	-	-	9071100	-
De 1,01-1,10 m.	9041110	-	-	-	9071110	-
De 1,11-1,20 m.	9041120	-	-	-	9071120	-
De 1,21-1,30 m.	9041130	-	-	-	9071130	-
De 1,31-1,40 m.	9041140	-	-	-	9071140	-
De 1,41-1,50 m.	9041150	-	-	-	9071150	-
De 1,51-1,60 m.	9041160	-	-	-	9071160	-
De 1,61-1,70 m.	9041170	-	-	-	9071170	-
De 1,71-1,80 m.	9041180	-	-	-	9071180	-
De 1,81-1,90 m.	9041190	-	-	-	9071190	-
De 1,91-2,00 m.	9041200	-	-	-	9071200	-
De 2,01-2,10 m.	9041210	-	-	-	9071210	-
De 2,11-2,20 m.	9041220	-	-	-	9071220	-
De 2,21-2,30 m.	9041230	-	-	-	9071230	-
De 2,31-2,40 m.	9041240	-	-	-	9071240	-
De 2,41-2,50 m.	9041250	-	-	-	9071250	-
De 2,51-2,60 m.	9041260	-	-	-	9071260	-
De 2,61-2,70 m.	9041270	-	-	-	9071270	-
De 2,71-2,80 m.	9041280	-	-	-	9071280	-
De 2,81-2,90 m.	9041290	-	-	-	9071290	-
De 2,91-3,00 m.	9041300	-	-	-	9071300	-

### COMPONENTES

**COMPLETO:** Anillas, cinta estor, cinta felpa con adhesivo, cinta felpa sin adhesivo, contrapeso aluminio, cordón, frena hilos, guía hilos, hilo estor, perfil aluminio, tapones contrapeso, tapones perfil, tapones varilla, tirador de madera, unión cordón y varilla de poliéster 4 mm.

**CON VARILLA Y SIN CINTA:** Anillas, cinta felpa con adhesivo, cinta felpa sin adhesivo, contrapeso aluminio, cordón, frena hilos, guía hilos, hilo estor, perfil de aluminio, tapones contrapeso, tapones perfil, tapones varilla, tirador de madera, unión cordón y varilla de poliéster 4 mm.

**SIN VARILLA Y SIN CINTA:** Anillas, cinta felpa con adhesivo, cinta felpa sin adhesivo, contrapeso aluminio, cordón, frena hilos, guía hilos, hilo estor, perfil aluminio, tapones contrapeso, tapones perfil, tirador de madera y unión cordón.

**CINTA PAQUETO:** Anillas, cinta felpa con adhesivo, cinta felpa sin adhesivo, cinta paquete, contrapeso aluminio, cordón, frena hilos, guía hilos, hilo estor, perfil aluminio, tapones contrapeso, tapones perfil, tirador de madera y unión hilos.

### COMPONENTES "ESTÁNDAR"

Los componentes que Riel Chyc aplica según la medida son:

-Guía hilos y soportes: hasta 1,20 m. (2), entre 1,21 y 2,10 (3), más de 2,10 m. (4)

-Varillas de poliéster de ø4 mm. y sus dos tapones: una cada 30 cm.

Los componentes "adicionales" o "distintos" se facturarán aparte a precio de tarifa. La pletina contrapeso y las varillas de poliéster se cortan 3 cm. más cortos que el perfil si el cliente no indica otra medida.

# CONJUNTO ESTOR PERFIL 7393

## "NOCHE Y DÍA" CON CORDÓN



Altura hasta 2,40 m.

<---->	Referencia	Completo	Con varilla y sin cinta	Sin varilla y sin cinta	Referencia	Con cinta paquete
Hasta 0,60 m.	9042060	-	-	-	9072060	-
De 0,61-0,70 m.	9042070	-	-	-	9072070	-
De 0,71-0,80 m.	9042080	-	-	-	9072080	-
De 0,81-0,90 m.	9042090	-	-	-	9072090	-
De 0,91-1,00 m.	9042100	-	-	-	9072100	-
De 1,01-1,10 m.	9042110	-	-	-	9072110	-
De 1,11-1,20 m.	9042120	-	-	-	9072120	-
De 1,21-1,30 m.	9042130	-	-	-	9072130	-
De 1,31-1,40 m.	9042140	-	-	-	9072140	-
De 1,41-1,50 m.	9042150	-	-	-	9072150	-
De 1,51-1,60 m.	9042160	-	-	-	9072160	-
De 1,61-1,70 m.	9042170	-	-	-	9072170	-
De 1,71-1,80 m.	9042180	-	-	-	9072180	-
De 1,81-1,90 m.	9042190	-	-	-	9072190	-
De 1,91-2,00 m.	9042200	-	-	-	9072200	-
De 2,01-2,10 m.	9042210	-	-	-	9072210	-
De 2,11-2,20 m.	9042220	-	-	-	9072220	-
De 2,21-2,30 m.	9042230	-	-	-	9072230	-
De 2,31-2,40 m.	9042240	-	-	-	9072240	-
De 2,41-2,50 m.	9042250	-	-	-	9072250	-
De 2,51-2,60 m.	9042260	-	-	-	9072260	-
De 2,61-2,70 m.	9042270	-	-	-	9072270	-
De 2,71-2,80 m.	9042280	-	-	-	9072280	-
De 2,81-2,90 m.	9042290	-	-	-	9072290	-
De 2,91-3,00 m.	9042300	-	-	-	9072300	-

### COMPONENTES

**COMPLETO:** Anillas, cinta estor, cinta felpa sin adhesivo, contrapeso aluminio, cordón, freno hilos, guía hilos, hilo estor, perfil de aluminio, tapones contrapeso, tapones perfil, tapones varilla, tirador de madera, unión cordón y varilla de poliéster 4 mm., soporte techo, tacos y tornillos.

**CON VARILLA Y SIN CINTA:** Anillas, contrapeso aluminio, cordón, freno hilos, guía hilos, hilo estor, perfil de aluminio, tapones contrapeso, tapones perfil, tapones varilla, tirador de madera, unión cordón y varilla de poliéster 4 mm., soporte techo, tacos, tornillos.

**SIN VARILLA Y SIN CINTA:** Anillas, contrapeso aluminio, cordón, freno hilos, guía hilos, hilo estor, perfil aluminio, tapones contrapeso, tapones perfil, tirador de madera y unión cordón, soporte techo, tacos, tornillos.

**CINTA PAQUETO:** Anillas, cinta felpa sin adhesivo, cinta paquete, contrapeso aluminio, cordón, freno hilos, guía hilos, hilo estor, perfil de aluminio, tapones contrapeso, tapones perfil, tirador de madera y unión hilos, soporte techo, tacos, tornillos.

### COMPONENTES "ESTÁNDAR"

Los componentes que Riel Chyc aplica según la medida son:

-Guía hilos y soportes: hasta 1,20 m. (2), entre 1,21 y 2,10 (3), más de 2,10 m. (4)

-Varillas de poliéster de Ø4 mm. y sus dos tapones: una cada 30 cm.

Los componentes "adicionales" o "distintos" se facturarán aparte a precio de tarifa. La pletina contrapeso y las varillas de poliéster se cortan 3 cm. más cortos que el perfil si el cliente no indica otra medida.

# CONJUNTO ESTOR PERFIL 864 CON CORDÓN



## Altura hasta 1,80 m.

<---->	Referencia	Completo	Con varilla y sin cinta	Sin varilla y sin cinta	Referencia	Con cinta paquete	Referencia	Cinta paquete con anillas
Hasta 0,60 m.	9043060	-	-	-	9056060	-	9073060	-
De 0,61-0,70 m.	9043070	-	-	-	9056070	-	9073070	-
De 0,71-0,80 m.	9043080	-	-	-	9056080	-	9073080	-
De 0,81-0,90 m.	9043090	-	-	-	9056090	-	9073090	-
De 0,91-1,00 m.	9043100	-	-	-	9056100	-	9073100	-
De 1,01-1,10 m.	9043110	-	-	-	9056110	-	9073110	-
De 1,11-1,20 m.	9043120	-	-	-	9056120	-	9073120	-
De 1,21-1,30 m.	9043130	-	-	-	9056130	-	9073130	-
De 1,31-1,40 m.	9043140	-	-	-	9056140	-	9073140	-
De 1,41-1,50 m.	9043150	-	-	-	9056150	-	9073150	-
De 1,51-1,60 m.	9043160	-	-	-	9056160	-	9073160	-
De 1,61-1,70 m.	9043170	-	-	-	9056170	-	9073170	-
De 1,71-1,80 m.	9043180	-	-	-	9056180	-	9073180	-
De 1,81-1,90 m.	9043190	-	-	-	9056190	-	9073190	-
De 1,91-2,00 m.	9043200	-	-	-	9056200	-	9073200	-
De 2,01-2,10 m.	9043210	-	-	-	9056210	-	9073210	-
De 2,11-2,20 m.	9043220	-	-	-	9056220	-	9073220	-
De 2,21-2,30 m.	9043230	-	-	-	9056230	-	9073230	-
De 2,31-2,40 m.	9043240	-	-	-	9056240	-	9073240	-
De 2,41-2,50 m.	9043250	-	-	-	9056250	-	9073250	-
De 2,51-2,60 m.	9043260	-	-	-	9056260	-	9073260	-
De 2,61-2,70 m.	9043270	-	-	-	9056270	-	9073270	-
De 2,71-2,80 m.	9043280	-	-	-	9056280	-	9073280	-
De 2,81-2,90 m.	9043290	-	-	-	9056290	-	9073290	-
De 2,91-3,00 m.	9043300	-	-	-	9056300	-	9073300	-

## Altura hasta 3,00 m.

<---->	Referencia	Completo	Con varilla y sin cinta	Sin varilla y sin cinta	Referencia	Con cinta paquete	Referencia	Cinta paquete con anillas
Hasta 0,60 m.	9044060	-	-	-	9057060	-	9074060	-
De 0,61-0,70 m.	9044070	-	-	-	9057070	-	9074070	-
De 0,71-0,80 m.	9044080	-	-	-	9057080	-	9074080	-
De 0,81-0,90 m.	9044090	-	-	-	9057090	-	9074090	-
De 0,91-1,00 m.	9044100	-	-	-	9057100	-	9074100	-
De 1,01-1,10 m.	9044110	-	-	-	9057110	-	9074110	-
De 1,11-1,20 m.	9044120	-	-	-	9057120	-	9074120	-
De 1,21-1,30 m.	9044130	-	-	-	9057130	-	9074130	-
De 1,31-1,40 m.	9044140	-	-	-	9057140	-	9074140	-
De 1,41-1,50 m.	9044150	-	-	-	9057150	-	9074150	-
De 1,51-1,60 m.	9044160	-	-	-	9057160	-	9074160	-
De 1,61-1,70 m.	9044170	-	-	-	9057170	-	9074170	-
De 1,71-1,80 m.	9044180	-	-	-	9057180	-	9074180	-
De 1,81-1,90 m.	9044190	-	-	-	9057190	-	9074190	-
De 1,91-2,00 m.	9044200	-	-	-	9057200	-	9074200	-
De 2,01-2,10 m.	9044210	-	-	-	9057210	-	9074210	-
De 2,11-2,20 m.	9044220	-	-	-	9057220	-	9074220	-
De 2,21-2,30 m.	9044230	-	-	-	9057230	-	9074230	-
De 2,31-2,40 m.	9044240	-	-	-	9057240	-	9074240	-
De 2,41-2,50 m.	9044250	-	-	-	9057250	-	9074250	-
De 2,51-2,60 m.	9044260	-	-	-	9057260	-	9074260	-
De 2,61-2,70 m.	9044270	-	-	-	9057270	-	9074270	-
De 2,71-2,80 m.	9044280	-	-	-	9057280	-	9074280	-
De 2,81-2,90 m.	9044290	-	-	-	9057290	-	9074290	-
De 2,91-3,00 m.	9044300	-	-	-	9057300	-	9074300	-

### COMPONENTES

**COMPLETO:** Perfil de aluminio, anillas, cinta estor, cinta felpa, cordón, hilo estor, guía hilos, soportes, tapones perfil, unión hilos, contrapeso de aluminio, tapones contrapeso, frena hilos, tacos, tornillos, tirador de madera, varilla de poliéster y tapones varilla.

**CON VARILLA Y SIN CINTA:** Perfil de aluminio, hilo estor, guía hilos, soportes, tapones perfil, unión hilos, contrapeso de aluminio, tapones, contrapeso, frena hilos, tacos, tornillos, tirador de madera, varilla de poliéster, y tapones varilla.

**SIN VARILLA Y SIN CINTA:** Perfil de aluminio, hilo estor, guía hilos, soportes, tapones perfil, unión hilos, contrapeso de aluminio, tapones contrapeso, frena hilos, tacos, tornillos y tirador de madera.

**CINTA PAQUETO:** Perfil de aluminio, anillas, cinta felpa, cinta paquete con anillas, cordón, hilo estor, guía hilos, soportes, tapones perfil, unión hilos, contrapeso de aluminio, tapones contrapeso, frena hilos, tacos, tornillos y tirador de madera.

**CINTA PAQUETO CON ANILLAS:** Perfil de aluminio, anillas, cinta felpa, cinta paquete con anillas, cordón, hilo estor, guía hilos, soportes, tapones perfil, unión hilos, contrapeso de aluminio, tapones contrapeso, frena hilos, tacos, tornillos y tirador de madera.

### COMPONENTES "ESTÁNDAR"

Los componentes que Riel Chyc aplica según la medida son:

-Guía hilos y soportes: hasta 1,20 m. (2), entre 1,21 y 2,10 (3), más de 2,10 m. (4)

-Varillas de poliéster de Ø4 mm. y sus dos tapones: una cada 30 cm.

Los componentes "adicionales" o "distintos" se facturarán aparte a precio de tarifa. La pletina contrapeso y las varillas de poliéster se cortan 3 cm. más cortos que el perfil si el cliente no indica otra medida.



# CONJUNTO ESTOR PERFIL 7206 CON CORDÓN



## Altura hasta 1,80 m.

<---->	Referencia	Completo	Con varilla y sin cinta	Sin varilla y sin cinta	Referencia	Con cinta paquete
Hasta 0,60 m.	9045060	-	-	-	9094060	-
De 0,61-0,70 m.	9045070	-	-	-	9094070	-
De 0,71-0,80 m.	9045080	-	-	-	9094080	-
De 0,81-0,90 m.	9045090	-	-	-	9094090	-
De 0,91-1,00 m.	9045100	-	-	-	9094100	-
De 1,01-1,10 m.	9045110	-	-	-	9094110	-
De 1,11-1,20 m.	9045120	-	-	-	9094120	-
De 1,21-1,30 m.	9045130	-	-	-	9094130	-
De 1,31-1,40 m.	9045140	-	-	-	9094140	-
De 1,41-1,50 m.	9045150	-	-	-	9094150	-
De 1,51-1,60 m.	9045160	-	-	-	9094160	-
De 1,61-1,70 m.	9045170	-	-	-	9094170	-
De 1,71-1,80 m.	9045180	-	-	-	9094180	-
De 1,81-1,90 m.	9045190	-	-	-	9094190	-
De 1,91-2,00 m.	9045200	-	-	-	9094200	-
De 2,01-2,10 m.	9045210	-	-	-	9094210	-
De 2,11-2,20 m.	9045220	-	-	-	9094220	-
De 2,21-2,30 m.	9045230	-	-	-	9094230	-
De 2,31-2,40 m.	9045240	-	-	-	9094240	-
De 2,41-2,50 m.	9045250	-	-	-	9094250	-
De 2,51-2,60 m.	9045260	-	-	-	9094260	-
De 2,61-2,70 m.	9045270	-	-	-	9094270	-
De 2,71-2,80 m.	9045280	-	-	-	9094280	-
De 2,81-2,90 m.	9045290	-	-	-	9094290	-
De 2,91-3,00 m.	9045300	-	-	-	9094300	-

## Altura hasta 3,00 m.

<---->	Referencia	Completo	Con varilla y sin cinta	Sin varilla y sin cinta	Referencia	Con cinta paquete
Hasta 0,60 m.	9046060	-	-	-	9095060	-
De 0,61-0,70 m.	9046070	-	-	-	9095070	-
De 0,71-0,80 m.	9046080	-	-	-	9095080	-
De 0,81-0,90 m.	9046090	-	-	-	9095090	-
De 0,91-1,00 m.	9046100	-	-	-	9095100	-
De 1,01-1,10 m.	9046110	-	-	-	9095110	-
De 1,11-1,20 m.	9046120	-	-	-	9095120	-
De 1,21-1,30 m.	9046130	-	-	-	9095130	-
De 1,31-1,40 m.	9046140	-	-	-	9095140	-
De 1,41-1,50 m.	9046150	-	-	-	9095150	-
De 1,51-1,60 m.	9046160	-	-	-	9095160	-
De 1,61-1,70 m.	9046170	-	-	-	9095170	-
De 1,71-1,80 m.	9046180	-	-	-	9095180	-
De 1,81-1,90 m.	9046190	-	-	-	9095190	-
De 1,91-2,00 m.	9046200	-	-	-	9095200	-
De 2,01-2,10 m.	9046210	-	-	-	9095210	-
De 2,11-2,20 m.	9046220	-	-	-	9095220	-
De 2,21-2,30 m.	9046230	-	-	-	9095230	-
De 2,31-2,40 m.	9046240	-	-	-	9095240	-
De 2,41-2,50 m.	9046250	-	-	-	9095250	-
De 2,51-2,60 m.	9046260	-	-	-	9095260	-
De 2,61-2,70 m.	9046270	-	-	-	9095270	-
De 2,71-2,80 m.	9046280	-	-	-	9095280	-
De 2,81-2,90 m.	9046290	-	-	-	9095290	-
De 2,91-3,00 m.	9046300	-	-	-	9095300	-

### COMPONENTES

**COMPLETO:** Perfil de aluminio, anillas, cinta estor, cinta felpa, cordón, hilo estor, guía hilos, soportes, tapones perfil, unión cordón, contrapeso de aluminio, tapones contrapeso, frena hilos, tacos, tornillos, tirador de madera, varilla de poliéster y tapones varilla.

**CON VARILLA Y SIN CINTA:** Perfil de aluminio, anillas, cordón, hilo estor, guía hilos, soportes, tapones perfil, unión cordón, contrapeso de aluminio, tapones contrapeso, frena hilos, tacos, tornillos, tirador de madera, varilla de poliéster y tapones varilla.

**SIN VARILLA Y SIN CINTA:** Perfil de aluminio, anillas, cordón, hilo estor, guía hilos, soportes, tapones perfil, unión cordón, contrapeso de aluminio, tapones contrapeso, frena hilos, tacos, tornillos y tirador de madera.

**CINTA PAQUETO:** Perfil de aluminio, anillas, cinta estor paquete, cinta felpa, cordón, hilo estor, guía hilos, soportes, tapones perfil, unión cordón, contrapeso de aluminio, tapones contrapeso, frena hilos, tacos, tornillos y tirador de madera.

### COMPONENTES "ESTÁNDAR"

Los componentes que Riel Chyc aplica según la medida son:

- Carretes y soportes: hasta 1,20 m. (2), entre 1,21 y 2,10 (3), más de 2,10 m. (4)
- Varillas de poliéster de Ø4 mm. y sus dos tapones: una cada 30 cm.

Los componentes "adicionales" o "distintos" se facturarán aparte a precio de tarifa. La pletina contrapeso y las varillas de poliéster se cortan 3 cm. más cortos que el perfil si el cliente no indica otra medida.

# CONJUNTO ESTOR PERFIL 942 CON CORDÓN



## Altura hasta 1,80 m.

<---->	Referencia	Completo	Con varilla y sin cinta	Sin varilla y sin cinta	Referencia	Con cinta paquete
Hasta 0,60 m.	9047060	-	-	-	9096060	-
De 0,61-0,70 m.	9047070	-	-	-	9096070	-
De 0,71-0,80 m.	9047080	-	-	-	9096080	-
De 0,81-0,90 m.	9047090	-	-	-	9096090	-
De 0,91-1,00 m.	9047100	-	-	-	9096100	-
De 1,01-1,10 m.	9047110	-	-	-	9096110	-
De 1,11-1,20 m.	9047120	-	-	-	9096120	-
De 1,21-1,30 m.	9047130	-	-	-	9096130	-
De 1,31-1,40 m.	9047140	-	-	-	9096140	-
De 1,41-1,50 m.	9047150	-	-	-	9096150	-
De 1,51-1,60 m.	9047160	-	-	-	9096160	-
De 1,61-1,70 m.	9047170	-	-	-	9096170	-
De 1,71-1,80 m.	9047180	-	-	-	9096180	-
De 1,81-1,90 m.	9047190	-	-	-	9096190	-
De 1,91-2,00 m.	9047200	-	-	-	9096200	-
De 2,01-2,10 m.	9047210	-	-	-	9096210	-
De 2,11-2,20 m.	9047220	-	-	-	9096220	-
De 2,21-2,30 m.	9047230	-	-	-	9096230	-
De 2,31-2,40 m.	9047240	-	-	-	9096240	-
De 2,41-2,50 m.	9047250	-	-	-	9096250	-
De 2,51-2,60 m.	9047260	-	-	-	9096260	-
De 2,61-2,70 m.	9047270	-	-	-	9096270	-
De 2,71-2,80 m.	9047280	-	-	-	9096280	-
De 2,81-2,90 m.	9047290	-	-	-	9096290	-
De 2,91-3,00 m.	9047300	-	-	-	9096300	-

## Altura hasta 3,00 m.

<---->	Referencia	Completo	Con varilla y sin cinta	Sin varilla y sin cinta	Referencia	Con cinta paquete
Hasta 0,60 m.	9048060	-	-	-	9093060	-
De 0,61-0,70 m.	9048070	-	-	-	9093070	-
De 0,71-0,80 m.	9048080	-	-	-	9093080	-
De 0,81-0,90 m.	9048090	-	-	-	9093090	-
De 0,91-1,00 m.	9048100	-	-	-	9093100	-
De 1,01-1,10 m.	9048110	-	-	-	9093110	-
De 1,11-1,20 m.	9048120	-	-	-	9093120	-
De 1,21-1,30 m.	9048130	-	-	-	9093130	-
De 1,31-1,40 m.	9048140	-	-	-	9093140	-
De 1,41-1,50 m.	9048150	-	-	-	9093150	-
De 1,51-1,60 m.	9048160	-	-	-	9093160	-
De 1,61-1,70 m.	9048170	-	-	-	9093170	-
De 1,71-1,80 m.	9048180	-	-	-	9093180	-
De 1,81-1,90 m.	9048190	-	-	-	9093190	-
De 1,91-2,00 m.	9048200	-	-	-	9093200	-
De 2,01-2,10 m.	9048210	-	-	-	9093210	-
De 2,11-2,20 m.	9048220	-	-	-	9093220	-
De 2,21-2,30 m.	9048230	-	-	-	9093230	-
De 2,31-2,40 m.	9048240	-	-	-	9093240	-
De 2,41-2,50 m.	9048250	-	-	-	9093250	-
De 2,51-2,60 m.	9048260	-	-	-	9093260	-
De 2,61-2,70 m.	9048270	-	-	-	9093270	-
De 2,71-2,80 m.	9048280	-	-	-	9093280	-
De 2,81-2,90 m.	9048290	-	-	-	9093290	-
De 2,91-3,00 m.	9048300	-	-	-	9093300	-

### COMPONENTES

**COMPLETO:** Perfil de aluminio, anillas, cinta estor, cinta felpa, tapón perfil, soporte frente techo, cordón, hilo estor, guía hilos, unión hilos, frena hilos, tacos, tornillos, contrapeso de aluminio, tapones contrapeso, varilla de poliéster y tapones varilla.

**CON VARILLA Y SIN CINTA:** Perfil de aluminio, anillas, cinta felpa, tapón perfil, soporte frente techo, cordón, hilo estor, guía hilos, unión hilos, frena hilos, tacos, tornillos, contrapeso de aluminio, tapones contrapeso, varilla de poliéster y tapones varilla.

**SIN VARILLA Y SIN CINTA:** Perfil de aluminio, anillas, cinta felpa, tapón perfil, unión cordón, soporte frente techo, cordón, hilo estor, guía hilos, unión hilos, frena hilos, tacos, tornillos, contrapeso de aluminio, tapones contrapeso y tapones varilla.

**CINTA PAQUETO:** Perfil de aluminio, anillas, cinta felpa, cinta paquete, tapón perfil, soporte frente techo, cordón, hilo estor, guía hilos, unión hilos, frena hilos, tacos, tornillos, contrapeso de aluminio y tapones contrapeso.

### COMPONENTES "ESTÁNDAR"

Los componentes que Riel Chyc aplica según la medida son:

- Carretes y soportes: hasta 1,20 m. (2), entre 1,21 y 2,10 (3), más de 2,10 m. (4)
- Varillas de poliéster de Ø4 mm. y sus dos tapones: una cada 30 cm.

Los componentes "adicionales" o "distintos" se facturarán aparte a precio de tarifa. La pletina contrapeso y las varillas de poliéster se cortan 3 cm. más cortos que el perfil si el cliente no indica otra medida.

## RIEL DE ALUMINIO PERFIL 7247 PARA CURVAR A MANO



<---->	Referencia	Modalidad A Soporte techo	Modalidad B Soporte frente techo
Hasta 1,00 m.	9020100	-	-
De 1,01-1,25 m.	9020125	-	-
De 1,26-1,50 m.	9020150	-	-
De 1,51-1,75 m.	9020175	-	-
De 1,76-2,00 m.	9020200	-	-
De 2,01-2,25 m.	9020225	-	-
De 2,26-2,50 m.	9020250	-	-
De 2,51-2,75 m.	9020275	-	-
De 2,76-3,00 m.	9020300	-	-
De 3,01-3,25 m.	9020325	-	-
De 3,26-3,50 m.	9020350	-	-
De 3,51-3,75 m.	9020375	-	-
De 3,76-4,00 m.	9020400	-	-

### COMPONENTES

**MODALIDAD A:** Perfil 7247, corredera (rf. 7283430), soporte freno grapa (rf. 7285060) y tope final (rf. 7278060).

**MODALIDAD B:** Perfil 7247, corredera (rf. 7283430), soporte freno techo (rf. 7281060) y tope final (rf. 7278060).

**NOTA:** Para montajes a pared, se solicitarán los soportes necesarios que se facturarán aparte.

## RIEL DE ALUMINIO PERFIL 910 CON CORDÓN



<---->	Referencia	Modalidad A Estándar	Modalidad B Con contrapeso	Modalidad C Modalidad A con corredera con rueda	Modalidad D Modalidad B con corredera con rueda
Hasta 1,00 m.	9021100	-	-	-	-
De 1,01-1,25 m.	9021125	-	-	-	-
De 1,26-1,50 m.	9021150	-	-	-	-
De 1,51-1,75 m.	9021175	-	-	-	-
De 1,76-2,00 m.	9021200	-	-	-	-
De 2,01-2,25 m.	9021225	-	-	-	-
De 2,26-2,50 m.	9021250	-	-	-	-
De 2,51-2,75 m.	9021275	-	-	-	-
De 2,76-3,00 m.	9021300	-	-	-	-
De 3,01-3,25 m.	9021325	-	-	-	-
De 3,26-3,50 m.	9021350	-	-	-	-
De 3,51-3,75 m.	9021375	-	-	-	-
De 3,76-4,00 m.	9021400	-	-	-	-

### COMPONENTES

**MODALIDAD A:** Perfil 910, corredera (rf. 1072060), corredera maestra con pata (rf. 0914060), corredera maestra sin pata (rf. 0912060), tensor (rf. 0419060), soporte (rf. 0901060), y manguito (rf. 0958060).

**MODALIDAD B:** Perfil 910, corredera (rf. 1072060), corredera maestra con pata (rf. 0914060), corredera maestra sin pata (rf. 0912060), contrapeso (rf. 1224060), soporte (rf. 0901060), y manguito (rf. 0958060).

**MODALIDAD C:** Perfil 910, corredera (rf. 0907060), corredera maestra con pata y rueda (rf. 0911060), corredera maestra con rueda (rf. 0951060), tensor (rf. 0419060), soporte (rf. 0901060), y manguito (rf. 0958060).

**MODALIDAD D:** Perfil 910, corredera (rf. 0907060), corredera maestra con pata y rueda (rf. 0911060), corredera maestra con rueda (rf. 0951060), contrapeso (rf. 1224060), soporte (rf. 0901060), y manguito (rf. 0958060).

**NOTA:** Para rieles de color plata se añadirá un 3%.

**NOTA:** Se pueden fabricar con corredera de hilo, referencias 0232060 y 0270060. El precio será el de la modalidad "A" o "B" incrementado con el coste de los metros de corredera de hilo utilizada.

## RIEL DE ALUMINIO PERFIL 910 SIN CORDÓN Y CON SOPORTE A PARED



<---->	Referencia	Modalidad A Estándar	Modalidad B Con corredera con ruedas	Modalidad C Modalidad A con corredera maestra	Modalidad D Modalidad B con corredera maestra
Hasta 1,00 m.	9022100	-	-	-	-
De 1,01-1,25 m.	9022125	-	-	-	-
De 1,26-1,50 m.	9022150	-	-	-	-
De 1,51-1,75 m.	9022175	-	-	-	-
De 1,76-2,00 m.	9022200	-	-	-	-
De 2,01-2,25 m.	9022225	-	-	-	-
De 2,26-2,50 m.	9022250	-	-	-	-
De 2,51-2,75 m.	9022275	-	-	-	-
De 2,76-3,00 m.	9022300	-	-	-	-
De 3,01-3,25 m.	9022325	-	-	-	-
De 3,26-3,50 m.	9022350	-	-	-	-
De 3,51-3,75 m.	9022375	-	-	-	-
De 3,76-4,00 m.	9022400	-	-	-	-

### COMPONENTES

**MODALIDAD A:** Perfil 910, corredera (rf. 1072060), soporte pared (rf. 7499060), y tope final (rf. 0905060).

**MODALIDAD B:** Perfil 910, corredera (rf. 0907060), soporte pared (rf. 7499060), y tope final (rf. 0905060).

**MODALIDAD C:** Perfil 910, corredera (rf. 1072060), corredera maestra con pata (rf. 0913060), corredera maestra sin pata (rf. 0962060), soporte pared (rf. 7499060), y tope final (rf. 0905060).

**MODALIDAD D:** Perfil 910, corredera (rf. 0907060), corredera maestra con pata y rueda (rf. 0952060), corredera maestra con ruedas (rf. 0953060), soporte pared (rf. 7499060), y tope final (rf. 0905060).

**NOTA:** Para rieles de color plata se añadirá un 3%.

**NOTA:** Se pueden fabricar con corredera de hilo, referencias 0232060 y 0270060. El precio será el de la modalidad "A" o "B" incrementado con el coste de los metros de corredera de hilo utilizada.

## RIEL DE ALUMINIO PERFIL 910 SIN CORDÓN Y CON SOPORTE TECHO



<---->	Referencia	Modalidad A Estándar	Modalidad B Con corredera con ruedas	Modalidad C Modalidad A con corredera maestra	Modalidad D Modalidad B con corredera maestra
Hasta 1,00 m.	9023100	-	-	-	-
De 1,01-1,25 m.	9023125	-	-	-	-
De 1,26-1,50 m.	9023150	-	-	-	-
De 1,51-1,75 m.	9023175	-	-	-	-
De 1,76-2,00 m.	9023200	-	-	-	-
De 2,01-2,25 m.	9023225	-	-	-	-
De 2,26-2,50 m.	9023250	-	-	-	-
De 2,51-2,75 m.	9023275	-	-	-	-
De 2,76-3,00 m.	9023300	-	-	-	-
De 3,01-3,25 m.	9023325	-	-	-	-
De 3,26-3,50 m.	9023350	-	-	-	-
De 3,51-3,75 m.	9023375	-	-	-	-
De 3,76-4,00 m.	9023400	-	-	-	-

### COMPONENTES

**MODALIDAD A:** Perfil 910, corredera (rf. 1072060), soporte techo (rf. 0993060), y tope final (rf. 0905060).

**MODALIDAD B:** Perfil 910, corredera (rf. 0907060), soporte techo (rf. 0993060), y tope final (rf. 0905060).

**MODALIDAD C:** Perfil 910, corredera (rf. 1072060), corredera maestra con pata (rf. 0913060), corredera maestra sin pata (rf. 0962060), soporte techo (rf. 0993060), y tope final (rf. 0905060).

**MODALIDAD D:** Perfil 910, corredera (rf. 0907060), corredera maestra con pata y rueda (rf. 0952060), corredera maestra con ruedas (rf. 0953060), soporte techo (rf. 0993060), y tope final (rf. 0905060).

**NOTA:** Para rieles de color plata se añadirá un 3%.

**NOTA:** Se pueden fabricar con corredera de hilo, referencias 0232060 y 0270060. El precio será el de la modalidad "A" o "B" incrementado con el coste de los metros de corredera de hilo utilizada.

## RIEL DE ALUMINIO PERFIL 950 CON CORDÓN



<---->	Referencia	Modalidad A Estándar	Modalidad B Con contrapeso
Hasta 1,00 m.	9024100	-	-
De 1,01-1,25 m.	9024125	-	-
De 1,26-1,50 m.	9024150	-	-
De 1,51-1,75 m.	9024175	-	-
De 1,76-2,00 m.	9024200	-	-
De 2,01-2,25 m.	9024225	-	-
De 2,26-2,50 m.	9024250	-	-
De 2,51-2,75 m.	9024275	-	-
De 2,76-3,00 m.	9024300	-	-
De 3,01-3,25 m.	9024325	-	-
De 3,26-3,50 m.	9024350	-	-
De 3,51-3,75 m.	9024375	-	-
De 3,76-4,00 m.	9024400	-	-

### COMPONENTES

**MODALIDAD A:** Perfil 950, corredera (rf. 0906060), corredera maestra con pata (rf. 0913060), corredera maestra sin pata (rf. 0962060), tensor (rf. 0419060), soporte (rf. 0901060), y manguito (rf. 0957060).

**MODALIDAD B:** Perfil 950, corredera (rf. 0906060), corredera maestra con pata (rf. 0913060), corredera maestra sin pata (rf. 0962060), contrapeso (rf. 1224060), soporte (rf. 0901060), y manguito (rf. 0957060).

**NOTA:** Para rieles de color plata se añadirá un 3%.

## RIEL DE ALUMINIO PERFIL 950 SIN CORDÓN



<---->	Referencia	Modalidad A Estándar	Modalidad B Con corredera con ruedas	Modalidad C Modalidad A con corredera maestra	Modalidad D Modalidad B con corredera maestra
Hasta 1,00 m.	9025100	-	-	-	-
De 1,01-1,25 m.	9025125	-	-	-	-
De 1,26-1,50 m.	9025150	-	-	-	-
De 1,51-1,75 m.	9025175	-	-	-	-
De 1,76-2,00 m.	9025200	-	-	-	-
De 2,01-2,25 m.	9025225	-	-	-	-
De 2,26-2,50 m.	9025250	-	-	-	-
De 2,51-2,75 m.	9025275	-	-	-	-
De 2,76-3,00 m.	9025300	-	-	-	-
De 3,01-3,25 m.	9025325	-	-	-	-
De 3,26-3,50 m.	9025350	-	-	-	-
De 3,51-3,75 m.	9025375	-	-	-	-
De 3,76-4,00 m.	9025400	-	-	-	-

### COMPONENTES

**MODALIDAD A:** Perfil 950, corredera (rf. 1072060), soporte techo (rf. 0993060), y tope final (rf. 0905060).

**MODALIDAD B:** Perfil 950, corredera (rf. 0907060), soporte techo (rf. 0993060), y tope final (rf. 0905060).

**MODALIDAD C:** Perfil 950, corredera (rf. 1072060), corredera maestra con pata (rf. 0913060), corredera maestra sin pata (rf. 0962060), soporte techo (rf. 0993060), y tope final (rf. 0905060).

**MODALIDAD D:** Perfil 950, corredera (rf. 0907060), corredera maestra con pata y rueda (rf. 0952060), corredera maestra con ruedas (rf. 0953060), soporte techo (rf. 0993060), y tope final (rf. 0905060).

**NOTA:** Para rieles de color plata se añadirá un 3%.

## RIEL DE ALUMINIO PERFIL 900 CON CORDÓN

**NOVEDAD**


<---->	Referencia	Modalidad A	Modalidad B	Modalidad C	Modalidad D
Hasta 1,00 m.	9029100	-	-	-	-
De 1,01 - 1,25 m.	9029125	-	-	-	-
De 1,26 - 1,50 m.	9029150	-	-	-	-
De 1,51 - 1,75 m.	9029175	-	-	-	-
De 1,76 - 2,00 m.	9029200	-	-	-	-
De 2,01 - 2,25 m.	9029225	-	-	-	-
De 2,26 - 2,50 m.	9029250	-	-	-	-
De 2,51 - 2,75 m.	9029275	-	-	-	-
De 2,76 - 3,00 m.	9029300	-	-	-	-
De 3,01 - 3,25 m.	9029325	-	-	-	-
De 3,26 - 3,50 m.	9029350	-	-	-	-
De 3,51 - 3,75 m.	9029375	-	-	-	-
De 3,76 - 4,00 m.	9029400	-	-	-	-

**COMPONENTES**

**MODALIDAD A:** Perfil 900, corredera (ref. 1072060), corredera maestra con pata (ref. 0914060), corredera maestra sin pata (0912060), tensor (ref. 0419060), soporte (ref. 0901060) y manguito (0958060).

**MODALIDAD B:** Perfil 900, corredera (ref. 1072060), corredera maestra con pata (ref. 0914060), corredera maestra sin pata (0912060), contrapeso (ref. 1224060), soporte (ref. 0901060) y manguito (0958060).

**MODALIDAD C:** Perfil 900, corredera (ref. 0907060), corredera maestra con pata (ref. 0914060), corredera maestra sin pata (0912060), tensor (ref. 0419060), soporte (ref. 001060) y manguito (0958060).

**MODALIDAD D:** Perfil 900, corredera (ref. 0907060), corredera maestra con pata (ref. 0914060), corredera maestra sin pata (0912060), contrapeso (ref. 0419060), soporte (ref. 001060) y manguito (0958060).

## RIEL DE ALUMINIO PROFESIONAL PERFIL 7700

**NOVEDAD**


<---->	Referencia	Modalidad A	Modalidad B	Modalidad C	Modalidad D
Hasta 1,00 m.	9085100	-	-	-	-
De 1,01 - 1,25	9085125	-	-	-	-
De 1,26 - 1,50	9085150	-	-	-	-
De 1,51 - 1,75	9085175	-	-	-	-
De 1,75 - 2,00	9085200	-	-	-	-
De 2,01 - 2,25	9085225	-	-	-	-
De 2,26 - 2,50	9085250	-	-	-	-
De 2,51 - 2,75	9085275	-	-	-	-
De 2,76 - 3,00	9085300	-	-	-	-
De 3,01 - 3,25	9085325	-	-	-	-
De 3,26 - 3,50	9085350	-	-	-	-
De 3,51 - 3,75	9085375	-	-	-	-
De 3,76 - 4,00	9085400	-	-	-	-
De 4,01 - 4,25	9085425	-	-	-	-
De 4,26 - 4,50	9085450	-	-	-	-
De 4,51 - 4,75	9085475	-	-	-	-
De 4,76 - 5,00	9085500	-	-	-	-
De 5,01 - 5,25	9085525	-	-	-	-
De 5,26 - 5,50	9085550	-	-	-	-
De 5,51 - 5,75	9085575	-	-	-	-
De 5,76 - 6,00	9085600	-	-	-	-

**COMPONENTES**

**MODALIDAD A:** Perfil, corredera simple (10/metro), tapones y soportes a techo (2 por metro).

**MODALIDAD B:** Modalidad A mas una corredera maestra.

**MODALIDAD C:** Modalidad A mas dos corredera maestra.

**NOTA ACLARATORIA:** El conjunto incorpora la tornillería de fijación de los soportes a techo. Si el cliente quiere el montaje a frente, se deducirán los soportes a techo y se incluirán las escuadras o soportes de pared del modelo y medida que el cliente solicite, así como la tornillería necesaria. Ambos componentes se facturarán aparte



## RIEL DE ALUMINIO PERFIL DOBLE 7288 SIN CORDÓN (PERFORADO)



←----→	Referencia	Modalidad A Estándar	Modalidad B Con corredera con ruedas	Modalidad C Modalidad A con corredera maestra	Modalidad D Modalidad B con corredera maestra
Hasta 1,00 m.	9026100	-	-	-	-
De 1,01-1,25 m.	9026125	-	-	-	-
De 1,26-1,50 m.	9026150	-	-	-	-
De 1,51-1,75 m.	9026175	-	-	-	-
De 1,76-2,00 m.	9026200	-	-	-	-
De 2,01-2,25 m.	9026225	-	-	-	-
De 2,26-2,50 m.	9026250	-	-	-	-
De 2,51-2,75 m.	9026275	-	-	-	-
De 2,76-3,00 m.	9026300	-	-	-	-
De 3,01-3,25 m.	9026325	-	-	-	-
De 3,26-3,50 m.	9026350	-	-	-	-
De 3,51-3,75 m.	9026375	-	-	-	-
De 3,76-4,00 m.	9026400	-	-	-	-

### COMPONENTES

**MODALIDAD A:** Perfil doble 7288 (estrecho, 55 mm.), corredera (rf. 1072060), y tope final (rf. 7301060).

**MODALIDAD B:** Perfil doble 7288 (estrecho, 55 mm.), corredera (rf. 0907060), y tope final (rf. 7301060).

**MODALIDAD C:** Perfil doble 7288 (estrecho, 55 mm.), corredera (rf. 1072060), corredera maestra con pata (rf. 0856060), corredera maestra sin ruedas (rf. 0962060) y tope final (rf. 7301060).

**MODALIDAD D:** Perfil doble 7288 (estrecho, 55 mm.), corredera (rf. 0907060), corredera maestra con pata corta y rueda (rf. 0851060), corredera maestra con ruedas (rf. 0953060) y tope final (rf. 7301060).

## RIEL DE ALUMINIO PERFIL DOBLE 7269 SIN CORDÓN (PERFORADO)



←----→	Referencia	Modalidad A Estándar	Modalidad B Con corredera con ruedas	Modalidad C Modalidad A con corredera maestra	Modalidad D Modalidad B con corredera maestra
Hasta 1,00 m.	9027100	-	-	-	-
De 1,01-1,25 m.	9027125	-	-	-	-
De 1,26-1,50 m.	9027150	-	-	-	-
De 1,51-1,75 m.	9027175	-	-	-	-
De 1,76-2,00 m.	9027200	-	-	-	-
De 2,01-2,25 m.	9027225	-	-	-	-
De 2,26-2,50 m.	9027250	-	-	-	-
De 2,51-2,75 m.	9027275	-	-	-	-
De 2,76-3,00 m.	9027300	-	-	-	-
De 3,01-3,25 m.	9027325	-	-	-	-
De 3,26-3,50 m.	9027350	-	-	-	-
De 3,51-3,75 m.	9027375	-	-	-	-
De 3,76-4,00 m.	9027400	-	-	-	-

### COMPONENTES

**MODALIDAD A:** Perfil doble 7269 (ancho, 74 mm.), corredera (rf. 1072060), y tope final (rf. 7301060).

**MODALIDAD B:** Perfil doble 7269 (ancho, 74 mm.), corredera (rf. 0907060), y tope final (rf. 7301060).

**MODALIDAD C:** Perfil doble 7269 (ancho, 74 mm.), corredera (rf. 1072060), corredera maestra con pata (rf. 0913060), corredera sin pata (rf. 0962060) y tope final (rf. 7301060).

**MODALIDAD D:** Perfil doble 7269 ancho, 74 mm.), corredera (rf. 0907060), corredera maestra con pata rueda (rf. 0952060), corredera maestra con ruedas (rf. 0953060) y tope final (rf. 7301060).

**NOTA:** Para montajes a pared, se solicitarán los cortes necesarios que se facturarán aparte.



# RIEL DE ALUMINIO PERFIL TRIPLE 1129 SIN CORDÓN (PERFORADO)



←-----→	Referencia	Modalidad A Estándar	Modalidad B Con corredera con ruedas	Modalidad C Modalidad A con corredera maestra	Modalidad D Modalidad B con corredera maestra
Hasta 1,00 m.	9028100	-	-	-	-
De 1,01-1,25 m.	9028125	-	-	-	-
De 1,26-1,50 m.	9028150	-	-	-	-
De 1,51-1,75 m.	9028175	-	-	-	-
De 1,76-2,00 m.	9028200	-	-	-	-
De 2,01-2,25 m.	9028225	-	-	-	-
De 2,26-2,50 m.	9028250	-	-	-	-
De 2,51-2,75 m.	9028275	-	-	-	-
De 2,76-3,00 m.	9028300	-	-	-	-
De 3,01-3,25 m.	9028325	-	-	-	-
De 3,26-3,50 m.	9028350	-	-	-	-
De 3,51-3,75 m.	9028375	-	-	-	-
De 3,76-4,00 m.	9028400	-	-	-	-

### COMPONENTES

**MODALIDAD A:** Perfil triple 1129, corredera (rf. 1072060), y tope final (rf. 7301060).

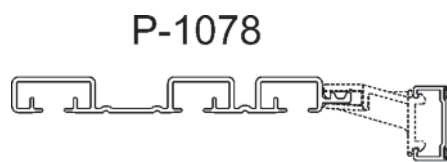
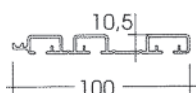
**MODALIDAD B:** Perfil triple 1129, corredera (rf. 0907060), y tope final (rf. 7301060).

**MODALIDAD C:** Perfil triple 1129, corredera (rf. 1072060), corredera maestra con pata (rf. 0913060), corredera sin pata (rf. 0962060) y tope final (rf. 7301060).

**MODALIDAD D:** Perfil triple 1129, corredera (rf. 0907060), corredera maestra con pata y rueda (rf. 0952060), corredera maestra con ruedas (rf. 0953060) y tope final (rf. 7301060).

**NOTA:** Para montajes a pared, se solicitarán los portes necesarios que se facturarán aparte.

# RIEL DE ALUMINIO PERFIL TRIPLE 1078 PARA UTILIZAR CON PERFIL 7206.



P-7206

**NOTA:** Este perfil no se comercializará para montajes estándar. Está especialmente indicado para montajes más complejos, con y sin cordón, y permite incorporar una galería con el perfil 7206, tal y como se muestra en el esquema inferior derecha.





## RIELES DE HIERRO LACADO FRENTE FIJO

APERTURA A DERECHA, IZQUIERDA O CENTRO.



### CON CORDÓN

<---->	Referencia	Unidad	Unidad con doble mando
Hasta 1,00 m.	9001100	-	-
De 1,01-1,25 m.	9001125	-	-
De 1,26-1,50 m.	9001150	-	-
De 1,51-1,75 m.	9001175	-	-
De 1,76-2,00 m.	9001200	-	-
De 2,01-2,25 m.	9001225	-	-
De 2,26-2,50 m.	9001250	-	-
De 2,51-2,75 m.	9001275	-	-
De 2,76-3,00 m.	9001300	-	-
De 3,01-3,25 m.	9001325	-	-
De 3,26-3,50 m.	9001350	-	-
De 3,51-3,75 m.	9001375	-	-
De 3,76-4,00 m.	9001400	-	-
De 4,01-4,25 m.	9001425	-	-
De 4,26-4,50 m.	9001450	-	-

#### COMPONENTES

Correderas, correderas maestras con pata reversible, portapoleas, soportes centrales y laterales, cordón, contrapeso, tacos y tornillos.



### SIN CORDÓN

<---->	Referencia	Unidad	Unidad con doble mando
Hasta 1,00 m.	9002100	-	-
De 1,01-1,25 m.	9002125	-	-
De 1,26-1,50 m.	9002150	-	-
De 1,51-1,75 m.	9002175	-	-
De 1,76-2,00 m.	9002200	-	-
De 2,01-2,25 m.	9002225	-	-
De 2,26-2,50 m.	9002250	-	-
De 2,51-2,75 m.	9002275	-	-
De 2,76-3,00 m.	9002300	-	-
De 3,01-3,25 m.	9002325	-	-
De 3,26-3,50 m.	9002350	-	-
De 3,51-3,75 m.	9002375	-	-
De 3,76-4,00 m.	9002400	-	-
De 4,01-4,25 m.	9002425	-	-
De 4,26-4,50 m.	9002450	-	-

#### COMPONENTES

Correderas, topes finales, soportes centrales, tacos y tornillos.

## RIELES DE HIERRO LACADO TECHO FIJO

APERTURA A DERECHA, IZQUIERDA O CENTRO.



### CON CORDÓN

<---->	Referencia	Unidad	Unidad con doble mando
Hasta 1,00 m.	9003100	-	-
De 1,01-1,25 m.	9003125	-	-
De 1,26-1,50 m.	9003150	-	-
De 1,51-1,75 m.	9003175	-	-
De 1,76-2,00 m.	9003200	-	-
De 2,01-2,25 m.	9003225	-	-
De 2,26-2,50 m.	9003250	-	-
De 2,51-2,75 m.	9003275	-	-
De 2,76-3,00 m.	9003300	-	-
De 3,01-3,25 m.	9003325	-	-
De 3,26-3,50 m.	9003350	-	-
De 3,51-3,75 m.	9003375	-	-
De 3,76-4,00 m.	9003400	-	-
De 4,01-4,25 m.	9003425	-	-
De 4,26-4,50 m.	9003450	-	-

#### COMPONENTES

Correderas, correderas maestras, portapoleas, soportes centrales, cordón, contrapeso, tacos y tornillos.



### SIN CORDÓN

<---->	Referencia	Unidad	Unidad con doble mando
Hasta 1,00 m.	9004100	-	-
De 1,01-1,25 m.	9004125	-	-
De 1,26-1,50 m.	9004150	-	-
De 1,51-1,75 m.	9004175	-	-
De 1,76-2,00 m.	9004200	-	-
De 2,01-2,25 m.	9004225	-	-
De 2,26-2,50 m.	9004250	-	-
De 2,51-2,75 m.	9004275	-	-
De 2,76-3,00 m.	9004300	-	-
De 3,01-3,25 m.	9004325	-	-
De 3,26-3,50 m.	9004350	-	-
De 3,51-3,75 m.	9004375	-	-
De 3,76-4,00 m.	9004400	-	-
De 4,01-4,25 m.	9004425	-	-
De 4,26-4,50 m.	9004450	-	-

#### COMPONENTES

Correderas, topes finales, soportes centrales, tacos y tornillos.